



泰安市虎力工程机械有限公司
<https://taianhuli.diytrade.com>



- 泰安市虎力工程机械有限公司是集研发、设计和制造于一体的服务型高新技术企业。自2013年成立以来，专业为电驱动系统提供解决方案及相关配套产品（ZAPI控制器、Albright接触器、驱动器、传感器、仪表等）。产品被广泛应用于物料搬运（平衡重叉车，前移车，搬运车，三向车等）、工程机械、电动车辆（高尔夫球车，旅游观光车，电动小汽车等）、风力发电、AGV、高空作业设备、铁路车辆等领域。




泰安市虎力工程机械有限公司
 电话：0538-6611787 15966019000
 邮编：271000
 网址：<https://taianhuli.diytrade.com>

前移车 (电转向/液压转向)


平衡重叉车 (0.5-10吨)



三向车



应用领域——高空作业设备





驱动器

Controller	Pitch system 65V	Pitch system 68V	Pitch system 75V	Pitch system 90-105V	Pitch system 90-120V	Pitch system 100-144V
ACE2	●					
AC2		●	●			
AC3				●	●	
ACE5						●
	1.0MW Turbine range	1.3MW Turbine range	2.0-2.5MW Turbine range	3.0MW Turbine range	3.3MW Turbine range	>3.5MW Turbine range

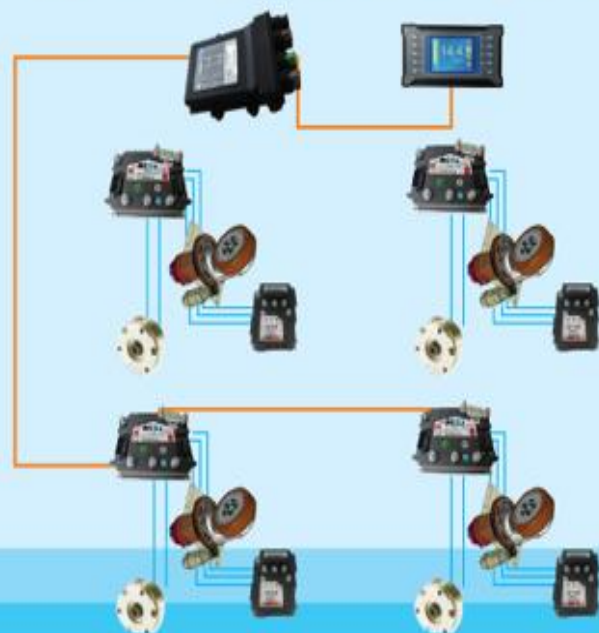


我们为您提供从硬件到软件的整体成熟方案，并可客户化定制

充电器



Power Supply	Pitch system 65V	Pitch system 68V	Pitch system 75V	Pitch system 90-105V	Pitch system 90-120V	Pitch system 100-144V
NG3 or SG6	●					
NG3 or 2*SG6		●●				
NG7 or 3*SG6			●●●			
NG9 or 2*NG9				●	●	●●
	1.0MW Turbine range	1.3MW Turbine range	2.0-2.5MW Turbine range	3.0MW Turbine range	3.3MW Turbine range	>3.5MW Turbine range



电转向控制器系列

Model	Voltage	Max Current (ARMS)
EPS DC	24-80V	35A
EPS DC WG	24-80V	35A
EPS DC0	24-36V	50A
EPS AC	24-36V	70A
EPS AC	48V	70A
EPS AC	48-80V	50A
EPS AC WG	24-36V	70A
EPS AC WG	48V	70A
EPS AC WG	72-80V	50A
EPS AC0	24-36V	70A
EPS AC0	36-48V	70A
EPS AC0	72-80V	40A
EPS AC0 WG	24V	50A
EPS AC0 WG	24-36V	70A
EPS AC0 WG	36-48V	45A

DC泵控系列

Model	Voltage	Max Current (ARMS)
HP CAN	24-36V	500A
HP CAN	48V	450A
HP CAN	80V	500A

COMBI系列控制器

Model	Voltage	Max Current (ARMS)
CombiACX	24V	165+270A
CombiACX	36-48V	140+240A
CombiACX PW	24V	240+270A
CombiACX PW	36-48V	210+240A
CombiAC0	24V	220+400A
CombiAC0	36-48V	180+300A
CombiAC0	80V	200+200A
CombiAC0 PW	24V	350+400A
CombiAC0 PW	36-48V	320+300A
CombiAC1	24-36V	350+350A
CombiAC1	48V	300+300A
CombiAC1	80V	225+225A
CombiAC2	24V	350+350A
CombiAC2	36-48V	320+320A
CombiAC2	72-80V	300+300A
CombiAC2 PW	24V	500+500A
CombiAC2 PW	36-48V	450+450A

AC系列小功率控制器

Model	Voltage	Max Current (ARMS)
AC-X SSL	24-36V	100A
AC-X SSL	48V	80A
AC-X SSL	80V	100A
AC-0 SSL	24V	200A
AC-0 SSL	36V	150A
AC-0 SSL	48V	125A
AC-0 PW	24-36V	200A
AC-1 SSL	24V	250A
AC-1 SSL	36V	250A
AC-1 SSL	48V	220A
AC-1 SSL	80V	160A

AC系列中等功率控制器

Model	Voltage	Max Current (ARMS)
AC-2 flash	24V	500A
AC-2 flash	36V	550A
AC-2 flash	48V	550A
AC-2 flash	72-80V	500A
AC-2 flash	96V	350A
AC-3 flash	36V	550A
AC-3 flash	48V	600A
AC-3 flash	72-80V	600A
AC-3 flash	96V	450A
AC-3 flash	120V	500A
AC-4 flash	36-48V	750A
AC-4 flash	80V	750A
AC-4 flash	96V	550A

Dual系列控制器

Model	Voltage	Max Current (ARMS)
DualAC2	24V	450+450A
DualAC2	36-48V	320+320A
DualAC2	72-80V	300+300A
DualAC2 PW	24V	500+500A
DualAC2 PW	36-48V	450+450A
DualAC2 PW	72-80V	500+500A
DualAC2&HP	24V	450+450+500A
DualAC2&HP	36-48V	330+330+400A
DualAC2&HP	72-80V	300+300+400A
DualAC2&HP PW	24V	500+500+500A
DualAC2&HP PW	36-48V	450+450+450A

ACE系列控制器

Model	Voltage	Max Current (ARMS)
ACEX	24V	165A
ACEX	36-48V	140A
ACEX PW	24V	240A
ACEX PW	36-48V	210A
ACE0	24V	220A
ACE0	36-48V	180A
ACE0 PW	24V	350A
ACE0 PW	36V	300A
ACE0 PW	36-48V	320A
ACE0 PW	80V	200A
ACE2	24V	450A
ACE2	36-48V	450A
ACE2	80V	250A
ACE2	96V	215A
ACE2 PW	24V	550A
ACE2 PW	36-48V	500A
ACE2 PW	80V	350A
ACE2 PW	96V	300A
ACE3	36-48V	600A
ACE3	72-80V	450A
ACE3 PW	36-48V	650A
ACE3 PW	72-80V	550A
ACE3	96V	400A
ACE3	120V	400A
ACE4	36-48V	800A
ACE5	36-48V	1000A
ACE5	72-80V	1000A
ACE5	96V	800A
ACE5	120V	750A

BLE系列永磁无刷电机控制器

Model	Voltage	Max Current (ARMS)
BLEAC-X	24-36V	100A
AC-X	48V	80A
AC-X	80V	100A
BLEX	24V	165A
BLEX	36-48V	140A
BLEX PW	24V	240A
BLEX PW	36-48V	210A
BLE0	24V	220A
BLE0	36-48V	180A
BLE0 PW	24V	320A
BLE0 PW	36-48V	240A
BLE2	24V	450A
BLE2	36-48V	400A
BLE2	80V	250A
BLE2 PW	24V	550A
BLE2 PW	36-48V	500A
BLE2 PW	80V	350A
BLE2 PW	96V	215A
BLE3	36-48V	600A
BLE3	80V	450A
BLE3 PW	36-48V	650A
BLE3 PW	72-80V	550A
BLE3	96V	400A
BLE3	120V	350A
BLE4	36-48V	800A
BLE5	48V	1000A
BLE5	72-80V	1000A
BLE5	96V	800A
BLE5	120V	750A

* 其他规格可定制





USB-TO-CAN-V2



CAN TILLER



CAN手持



调速换挡开关



CAN解码器



I/O扩展模块(可定制)



DC/DC(可定制)



编码器



串口手持



X800主控



多路模动开关



串口通信线



传感器



彩屏仪表(可定制)



提升电位器



Fingertip joystick



加速度模块



多轴操纵杆



霍尔提升电位器



风扇组合



开关电源



高压控制器(600V)



散热总成



系统控制器



仪表



手柄



喇叭功放器



线束总成



脚踏加速器



手柄加速器



双向电位器



步进电机